







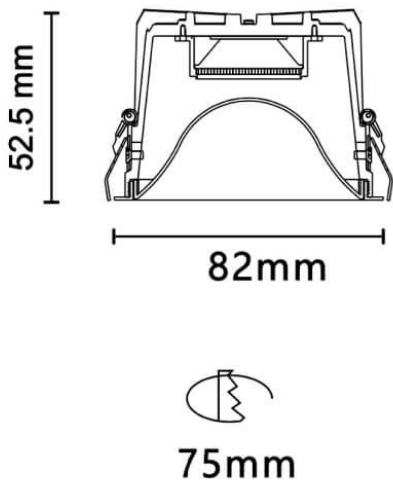




MOON

Code article	86.D061.1431.02
Type de produit	Intérieurs
Catégorie	Spots Encastrés
Famille	PLANET
Sous-famille	MOON
Pictograms	<div><div> 220 240 V</div><div> CRI 90</div><div> CE</div><div> Driver INCL.</div><div> On Off</div><div> DALI</div><div> IP 20</div><div> 50000h L80B10</div></div>

Dessin technique



Produit	
Puissance système (W)	6.5
Flux lumineux utile (lm)	290.55
Efficacité lumineuse (lm/W)	44.7
Angle de faisceau	81.099999999999994
Durée de vie	50000 h L80B10
IP	20
Équipement	ON/OFF
Température de couleur (K)	4000
Uniformité chromatique (SDCM)	SDCM3
CRI	90